

# Dosteoba

Preisliste EU  
Price List EU

Werkzeuge  
Tools

2024

*Werkzeuge sind  
Tools are  
unsere Stärke  
our strength*



**Spewe Glühdraht-Schneidegeräte**

Standgeräte  
Hängegeräte  
Tischgeräte

**Spewe Glow-wire cutting devices**

Stand-alone units  
Suspended device  
Table-mounted device

**1****Spewe Sägeschneidegeräte**

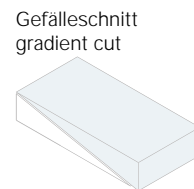
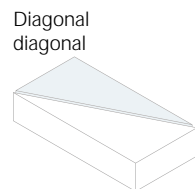
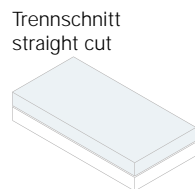
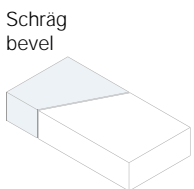
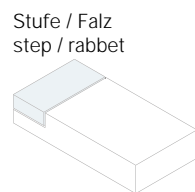
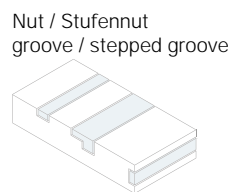
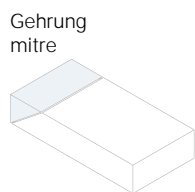
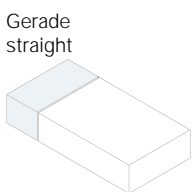
Manuelle Bearbeitung  
Elektrische Bearbeitung

**Spewe Saw-cutting devices**

Manual working  
Electrical working

**2****Zusatzgeräte und Hilfsmittel****Additional Equipment and Accessories****3**

	SPEWE 5305SK-30 Seite / Page 1.002	SPEWE 5305SK-43 Seite / Page 1.002	SPEWE 5305SK-30A Seite / Page 1.002	SPEWE 5305SK-43A Seite / Page 1.002	SPEWE 5305SL-30 Seite / Page 1.005	SPEWE 5305SL-43 Seite / Page 1.005	SPEWE 5305SL-30A Seite / Page 1.005	SPEWE 5305SL-43A Seite / Page 1.005	SPEWE GT127-34A Seite / Page 1.010	SPEWE GT127-34 Seite / Page 1.010	SPEWE 212SL-30A Seite / Page 1.012	SPEWE 212SL-30 Seite / Page 1.014	SPEWE 112SL-28A Seite / Page 1.016	SPEWE 112SL-28 Seite / Page 1.018	SPEWE 590GH-28 Seite / Page 1.020
Glühdrahtschneider EPS/XPS Glow-wire cutter EPS/XPS	■	■	■	■	■	■	■	■	■	■	■	■	■	■	■
Standgerät / Stand-alone unit	■	■	■	■	■	■	■	■	■	■	■	■	■	■	○
Hängegerät / Suspended device															■
Tischgerät / Table-mounted device															■
Schnittlänge / Cutting length mm	1030	1030	1030	1030	1280	1280	1280	1280	1280	1280	1280	1280	1270	1270	1040
Schnitttiefe bei 90° / Cutting depth 90° mm	305	430	305	430	305	430	305	430	340	340	305	305	285	285	285
Schnitttiefe bei 45° / Cutting depth 45° mm	215	300	215	300	215	300	215	300	225	225	215	215	205	205	205
Gewicht / Weight kg	18.4	18.5	16.3	16.9	18.9	19.0	16.8	17.4	16.0	17.9	13.6	14.5	10.4	11.5	8.6
Auflageschiene Links Bracket track on left cm	100	100	100	100	100	100	100	100	100	100	100	100	100	100	96
Auflageschiene Rechts Bracket track on right cm	50	50	50	50	50	50	50	50	50	50	41	41	○41	○41	41
Dauerbetrieb Trafo Continuous operation transformer	■	■			■	■				■		■			■
Druckschalter Trafo Transformer pressure switch			■	■			■	■	■		■		■	■	
Absicherung / Fuse protection	G	G			G	G				T		G		G	G
Elektronik und Akku 18V Electronics and Battery 18V			■	■			■	■	■		■		■		
Turbofunktion / Turbo function	■	■			■	■						○		○	
Leistung / Power VA	270	270			320	320				240		191		162	155
Draht-Ø / Wire-Ø mm	0.65	0.65	0.65	0.65	0.65	0.65	0.65	0.65	0.65	0.65	0.65	0.65	0.65	0.65	0.65
Eckschneider / Corner cutter	○	○	○	○	○	○	○	○	○	○	○	○			
Gerätefuß / Device foot	■	■	■	■	■	■	■	■	■	■	■	■	■	■	○
Freistellstütze / Free-standing support	■	■	■	■	■	■	■	■	○	○	■	■	○	○	
Geländerhalterung / Guard rail mount															■
Geländerbefestigung / Railing fastening	■	■	■	■	■	■	■	■			■	■	■	■	■
Transportschutz (Koffer) Transport protection (case)	■○		■○		■○		■○		■○	■○	■○	■○	○	○	○
Längsanschlag / Longitudinal stop	■	■	■	■	■	■	■	■	■	■	■	■			
Vorratsdrahtrolle / Reserve wire coil	■	■	■	■	■	■	■	■	■	■					
Gerade, Gehrung, Schräg Straight, Mitre, Bevel	■	■	■	■	■	■	■	■	■	■	■	■	■	■	■
Nut, Stufennut, Falz Groove, Step. groove, Rabbet	■	■	■	■	■	■	■	■	■	■	■	■	■	■	■
Auftrennschnitt / Unpicking cut	■	■	■	■	■	■	■	■	■	■	■	■	■	■	■
Sparren, Fensterbankausschnitt Rafters, Window sill cutting	○	○	○	○	○	○	○	○	○	○	○	○			
Gefälleschnitt / Gradient cut	■	■	■	■	■	■	■	■	■	■					





**SPEWE Isoturbo 5305SK**

Glühdraht-Schneidegerät für Hartschaum inkl.:

- integrierte Freistellstütze
- angebauter Transformator
- 1 Ersatzsicherung
- 1 Ersatz Drahtführungsrolle
- Vorratsdrahtspule mit 10 m Ersatzdraht

**SPEWE Isoturbo 5305SK**

Glow-wire cutting for rigid foam incl.:

- integrated free-standing support
- built-in transformer
- 1 Spare fuse
- 1 Replacement wire guide roll
- Spare wire spool with 10 m of replacement wire

Schnittlänge: 1030 mm  
Schnitttiefe: 305 / 430 mm

Cutting length: 1030 mm  
Cutting depth: 305 / 430 mm

Beschreibung Description	Art.-Nr. Part No.	Preis EUR Price EUR
SPEWE Isoturbo 5305SK-30 ohne Koffer/without case	1000367	1760.-
SPEWE Isoturbo 5305SK-30 mit Alu-Koffer/with aluminium case	1000349	2070.-
SPEWE Isoturbo 5305SK-43 ohne Koffer/without case	1000375	1880.-

Produktgruppe 1202

Item group 1202



**SPEWE Isoturbo 5305SK Akku**

Akku Glühdraht-Schneidegerät für Hartschaum inkl.:

- integrierte Freistellstütze
- angebauter Stromregler für Akkubetrieb
- 1 Ersatz Drahtführungsrolle
- Vorratsdrahtspule mit 10 m Ersatzdraht
- ohne Akku und Ladegerät

**SPEWE Isoturbo 5305SK Battery**

Battery glow-wire cutting device for rigid foam, incl.:

- integrated free-standing support
- built-in current controller for battery operation
- 1 Replacement wire guide roll
- Spare wire spool with 10 m of replacement wire
- without battery and charger

Schnittlänge: 1030 mm  
Schnitttiefe: 305 / 430 mm

Cutting length: 1030 mm  
Cutting depth: 305 / 430 mm

Beschreibung Description	Art.-Nr. Part No.	Preis EUR Price EUR
SPEWE Isoturbo 5305SK-30A ohne Koffer/without case	1000368	1780.-
SPEWE Isoturbo 5305SK-30A mit Alu-Koffer/with aluminium case	1000354	2090.-
SPEWE Isoturbo 5305SK-43A ohne Koffer/without case	1000365	1900.-

Produktgruppe 1202

Item group 1202

**Zubehör**

**Accessories**



**Akku-Set**

Beschreibung  
Description

2 Leistungsstarke LiHD Akkupack 18V/5.5Ah mit Schnellladegerät ASC 145  
2 x powerful LiHD battery 18V/5.5Ah with quick charger ASC 145

**Battery set**

geeignet für  
suitable for

Akkugeräte CAS Cordless Alliance System (CAS) tools

Art.-Nr. Part No.	Preis EUR Price EUR
1906048	300.-

Produktgruppe 1219

Item group 1219



**Akku**

Beschreibung  
Description

Akkupack LiHD 18V/5.5Ah  
Battery pack LiHD 18V/5.5Ah

**Battery**

Art.-Nr. Part No.	Preis EUR Price EUR
1906026	155.-

Produktgruppe 1219

Item group 1219

**Zubehör****Accessories****Eckschneider****Corner cutter**

Beschreibung Description	geeignet für suitable for	Art.-Nr. Part No.	Preis EUR Price EUR
Eckschneider ES-5305SK/SL-30A mit Schiene und Transporttasche Corner cutter ES-5305SK/SL-30A with rail and transport bag	SPEWE 5305SK-30A SPEWE 5305SL-30A	1200197	510.-
Eckschneider ES-5305SK/SL-30 mit Trafo, Schiene und Transporttasche Corner cutter ES-5305SK/SL-30 with transformer, rail and transport bag	SPEWE 5305SK-30 SPEWE 5305SL-30	1200196	580.-

Produktgruppe 1212

Item group 1212

**Aluminiumkoffer****Aluminium case**

Beschreibung Description	geeignet für suitable for	Art.-Nr. Part No.	Preis EUR Price EUR
Aluminiumkoffer mit Rollen Aussermass: 1640x570x215 mm Aluminium case with wheels Overall dimensions: 1640x570x215 mm	SPEWE 5305SK-30	1906061	485.-

Produktgruppe 1212

Item group 1212

**Trafosicherung****Transformer fuse**

Beschreibung Description	Art.-Nr. Part No.	Preis EUR Price EUR
Sicherung 5 x 20, 10A, 10 Stück Fuse 5 x 20, 10A, 10 Piece	1900084	9.95

Produktgruppe 1212

Item group 1212

**Ersatzdraht****Spare wire**

Beschreibung Description	geeignet für suitable for	Art.-Nr. Part No.	Preis EUR Price EUR
Ø 0.65 mm x 20 m	alle Geräte inkl. ES-A, ausser ES all devices incl. ES-A, except ES	1200018	27.50
Ø 0.50 mm x 6 m	Eckschneider ES, ausser ES-A Corner cutter ES, except ES-A	1200016	18.50

Produktgruppe 1212

Item group 1212

**Verbrauchsmaterialset III****Consumable products III**

Inhalt: Content:	Art.-Nr. Part No.	Preis EUR Price EUR	
– 1x Ersatzdraht ø 0,65 mm / 20 m – 10 Sicherungen 5x20, 10A – 1 Zugfeder – 1 Ersatzdrahtführungsrolle	1906115	42.50	
Beschreibung Description	geeignet für suitable for	Art.-Nr. Part No.	Preis EUR Price EUR
	SPEWE 5305SK-30 SPEWE 5305SL-30 SPEWE 5305SL-43		

Produktgruppe 1212

Item group 1212

Bestellformulare unter [www.dosteba.eu](http://www.dosteba.eu)  
Order form available on [www.dosteba.eu](http://www.dosteba.eu)



**Zubehör**

**Accessories**

**Verbrauchsmaterialset IV**

**Consumable products IV**

- Inhalt:  
 - 1x Ersatzdraht ø 0,65 mm / 20 m  
 - 2 Zugfedern  
 - 1 Ersatzdrahtführungsrolle

- Content:  
 - 1x Spare wire ø 0,65 mm / 20 m  
 - 2 Tension springs  
 - 1 Replacement wire guide roll

Beschreibung Description	geeignet für suitable for	Art.-Nr. Part No.	Preis EUR Price EUR
	SPEWE 5305SK-30A	1906116	<b>32.50</b>
	SPEWE 5305SK-43A		
	SPEWE 5305SL-30A		
	SPEWE 5305SL-43A		
	SPEWE GT127-34A		
	SPEWE GT127-34		

Produktgruppe 1212

Item group 1212

**SPEWE Isoturbo 5305SL**

Glühdraht-Schneidegerät für Hartschaum inkl.:

- integrierte Freistellstütze
- angebauter Transformator
- 1 Ersatzsicherung
- 1 Ersatz Drahtführungsrolle
- Vorratsdrahtspule mit 10 m Ersatzdraht

Schnittlänge: 1280 mm  
Schnitttiefe: 305/430 mm

**SPEWE Isoturbo 5305SL**

Glow-wire cutting for rigid foam incl.:

- integrated free-standing support
- Built-in transformer
- 1 Spare fuse
- 1 Replacement wire guide roll
- Spare wire spool with 10 m of replacement wire

Cutting length: 1280 mm  
Cutting depth: 305 / 430 mm

Beschreibung Description	Art.-Nr. Part No.	Preis EUR Price EUR
-----------------------------	----------------------	------------------------

SPEWE Isoturbo 5305SL-30	ohne Koffer/without case	1000321 1810.-
SPEWE Isoturbo 5305SL-30	mit Alu-Koffer/with aluminium case	1000320 2120.-
SPEWE Isoturbo 5305SL-43	ohne Koffer/without case	1000374 1930.-

Produktgruppe 1202

Item group 1202

**SPEWE Isoturbo 5305SL Akku**

Akku Glühdraht-Schneidegerät für Hartschaum inkl.:

- integrierte Freistellstütze
- angebauter Stromregler für Akkubetrieb
- 1 Ersatz Drahtführungsrolle
- Vorratsdrahtspule mit 10 m Ersatzdraht
- ohne Akku und Ladegerät

Schnittlänge: 1280 mm  
Schnitttiefe: 305/430 mm

**SPEWE Isoturbo 5305SL Battery**

Battery glow-wire cutting device for rigid foam, incl.:

- integrated free-standing support
- built-in current controller for battery operation
- 1 Replacement wire guide roll
- Spare wire spool with 10 m of replacement wire
- without battery and charger

Cutting length: 1280 mm  
Cutting depth: 305/430 mm

Beschreibung Description	Art.-Nr. Part No.	Preis EUR Price EUR
-----------------------------	----------------------	------------------------

SPEWE Isoturbo 5305SL-30A	ohne Koffer/without case	1000324 1835.-
SPEWE Isoturbo 5305SL-30A	mit Alu-Koffer/with aluminium case	1000329 2140.-
SPEWE Isoturbo 5305SL-43A	ohne Koffer/without case	1000366 1965.-

Produktgruppe 1202

Item group 1202

**Zubehör****Accessories****Akku-Set**

Beschreibung  
Description

2 Leistungsstarke LiHD Akkupack  
18V/5.5Ah mit Schnellladegerät ASC 145  
2 x powerful LiHD battery 18V/5.5Ah  
with quick charger ASC 145

Produktgruppe 1219

**Battery set**

geeignet für  
suitable for

Akkugeräte CAS  
Cordless Alliance  
System (CAS) tools

Item group 1219

Art.-Nr. Preis EUR  
Part No. Price EUR

1906048 300.-

**Akku**

Beschreibung  
Description

Akkupack LiHD 18V/5.5Ah  
Battery pack LiHD 18V/5.5Ah

Produktgruppe 1219

**Battery**

Art.-Nr. Preis EUR  
Part No. Price EUR

1906026 155.-

Item group 1219

Bestellformulare unter [www.dosteba.eu](http://www.dosteba.eu)  
Order form available on [www.dosteba.eu](http://www.dosteba.eu)



**Zubehör**

**Accessories**



**Eckschneider**

**Corner cutter**

Beschreibung Description	geeignet für suitable for	Art.-Nr. Part No.	Preis EUR Price EUR
Eckschneider ES-5305SK/SL-30A mit Schiene und Transporttasche Corner cutter ES-5305SK/SL-30A with rail and transport bag	SPEWE 5305SK-30A SPEWE 5305SL-30A	1200197	510.-
Eckschneider ES-5305SK/SL-30 mit Trafo, Schiene und Transporttasche Corner cutter ES-5305SK/SL-30 with transformer, rail and transport bag	SPEWE 5305SK-30 SPEWE 5305SL-30	1200196	580.-

Produktegruppe 1212

Item group 1212



**Aluminiumkoffer**

**Aluminium case**

Beschreibung Description	geeignet für suitable for	Art.-Nr. Part No.	Preis EUR Price EUR
Aluminiumkoffer mit Rollen Aussenmass: 1640x570x215 mm Aluminium case with wheels Overall dimensions: 1640x570x215 mm	SPEWE 5305SK-30	1906061	485.-

Produktegruppe 1212

Item group 1212



**Trafosicherung**

**Transformer fuse**

Beschreibung Description	Art.-Nr. Part No.	Preis EUR Price EUR
Sicherung 5 x 20, 10A, 10 Stück Fuse 5 x 20, 10A, 10 Piece	1900084	9.95

Produktegruppe 1212

Item group 1212



**Ersatzdraht**

**Spare wire**

Beschreibung Description	geeignet für suitable for	Art.-Nr. Part No.	Preis EUR Price EUR
Ø 0.65 mm x 20 m	alle Geräte inkl. ES-A, ausser ES all devices incl. ES-A, except ES	1200018	27.50
Ø 0.50 mm x 6 m	Eckschneider ES, ausser ES-A Corner cutter ES, except ES-A	1200016	18.50

Produktegruppe 1212

Item group 1212



**Verbrauchsmaterialset III**

**Consumable products III**

Beschreibung Description	Content:	Art.-Nr. Part No.	Preis EUR Price EUR
Inhalt: - 1x Ersatzdraht ø 0,65 mm / 20 m - 10 Sicherungen 5x20, 10A - 1 Zugfeder - 1 Ersatzdrahtführungsrolle	- 1x Spare wire ø 0,65 mm / 20 m - 10 Fuses 5x20, 10A - 1 Tension spring - 1 Replacement wire guide roll	1906115	42.50
Beschreibung Description	geeignet für suitable for	Art.-Nr. Part No.	Preis EUR Price EUR
	SPEWE 5305SK-30 SPEWE 5305SL-30 SPEWE 5305SL-43		

Produktegruppe 1212

Item group 1212

Bestellformulare unter [www.dosteba.eu](http://www.dosteba.eu)  
Order form available on [www.dosteba.eu](http://www.dosteba.eu)

**Zubehör****Accessories****Verbrauchsmaterialset IV****Consumable products IV**

## Inhalt:

- 1x Ersatzdraht ø 0,65 mm / 20 m
- 2 Zugfedern
- 1 Ersatzdrahtführungsrolle

## Content:

- 1x Spare wire ø 0,65 mm / 20 m
- 2 Tension springs
- 1 Replacement wire guide roll

## Beschreibung

## Description

## geeignet für

## suitable for

## Art.-Nr.

## Part No.

## Preis EUR

## Price EUR

SPEWE 5305SK-30A	1906116	<b>32.50</b>
SPEWE 5305SK-43A		
SPEWE 5305SL-30A		
SPEWE 5305SL-43A		
SPEWE GT127-34A		
SPEWE GT127-34		

Produktgruppe 1212

Item group 1212



**SPEWE GT127 Akku**

Akku Glühdraht-Schneidegerät mit Teleskop für Hartschaum inkl.:  
 – höhenverstellbarer Standfuß  
 – angebauter Stromregler für Akkubetrieb  
 – 1 Ersatz Drahtführungsrolle  
 – Vorratsdrahtspule mit 10 m Ersatzdraht  
 – ohne Akku und Ladegerät

**SPEWE GT127 Battery**

Battery glow-wire cutting device with telescope for rigid foam, incl.:  
 – height-adjustable stand  
 – built-in current controller for battery operation  
 – 1 Replacement wire guide roll  
 – Spare wire spool with 10 m of replacement wire  
 – without battery and charger

Schnittlänge:	1280 mm	Cutting length:	1280 mm
Schnitttiefe:	340 mm	Cutting depth:	340 mm

Beschreibung Description		Art.-Nr. Part No.	Preis EUR Price EUR
SPEWE GT127-34A	ohne Koffer / without case	1000361	2020.-
SPEWE GT127-34A	mit Alu-Koffer / with aluminium case	1000362	2330.-
Produktgruppe 1202		Item group 1202	

**Zubehör**

**Accessories**



**Akku-Set**

Beschreibung  
Description  
 2 Leistungsstarke LiHD Akkupack 18V/5.5Ah mit Schnellladegerät ASC 145  
 2 x powerful LiHD battery 18V/5.5Ah with quick charger ASC 145

**Battery set**

geeignet für  
suitable for  
 Art.-Nr. Preis EUR  
Part No. Price EUR  
 1906048 300.-

Produktgruppe 1219 Item group 1219



**Akku**

Beschreibung  
Description  
 Akkupack LiHD 18V/5.5Ah  
 Battery pack LiHD 18V/5.5Ah

**Battery**

Art.-Nr. Preis EUR  
Part No. Price EUR  
 1906026 155.-

Produktgruppe 1219 Item group 1219



**Eckschneider ES-A**

Beschreibung  
Description  
 Eckschneider ES-GT127-34A mit Transporttasche  
 Corner cutter ES-GT127-34A with transport bag

**Corner cutter ES-A**

geeignet für  
suitable for  
 Art.-Nr. Preis EUR  
Part No. Price EUR  
 1200179 455.-

Produktgruppe 1212 Item group 1212



**Freistellstütze**

Beschreibung  
Description  
 Freistellstütze  
 Free-standing support

**Free-standing support**

geeignet für  
suitable for  
 Art.-Nr. Preis EUR  
Part No. Price EUR  
 1200180 126.-

Produktgruppe 1212 Item group 1212

Bestellformulare unter [www.dosteba.eu](http://www.dosteba.eu)  
 Order form available on [www.dosteba.eu](http://www.dosteba.eu)

**Zubehör****Accessories****Aluminiumkoffer****Aluminium case**

Beschreibung Description	geeignet für suitable for	Art.-Nr. Part No.	Preis EUR Price EUR
Aluminiumkoffer mit Rollen Aussenmass: 1185 x 700 x 230 mm Aluminium case with wheels Overall dimensions: 1185 x 700 x 230 mm	SPEWE GT127-34	1906003	475.-

Produktgruppe 1212

Item group 1212

**Ersatzdraht****Spare wire**

Beschreibung Description	geeignet für suitable for	Art.-Nr. Part No.	Preis EUR Price EUR
Ø 0.65 mm x 20 m	alle Geräte inkl. ES-A, ausser ES all devices incl. ES-A, except ES	1200018	27.50

Produktgruppe 1212

Item group 1212

**Verbrauchsmaterialset IV****Consumable products IV**

Beschreibung Description	geeignet für suitable for	Art.-Nr. Part No.	Preis EUR Price EUR
Inhalt: - 1x Ersatzdraht ø 0,65 mm / 20 m - 2 Zugfedern - 1 Ersatzdrahtführungsrolle	Content: - 1x Spare wire ø 0,65 mm / 20 m - 2 Tension springs - 1 Replacement wire guide roll	1906116	32.50
	SPEWE 5305SK-30A SPEWE 5305SK-43A SPEWE 5305SL-30A SPEWE 5305SL-43A SPEWE GT127-34A SPEWE GT127-34		

Produktgruppe 1212

Item group 1212



**SPEWE GT127**

- Teleskop-Glühdraht-Schneidegerät für Hart-schaum inkl.:
- höhenverstellbarer Standfuss
  - angebautes Schaltnetzteil mit automatischer Anpassung der Schnittleistung
  - 1 Ersatz Drahtführungsrolle
  - Vorratsdrahtspule mit 10 m Ersatzdraht

**SPEWE GT127**

- Telescopic glow-wire cutting for rigid foam incl.:
- height-adjustable stand
  - attached switching power supply with automatic adjustment of cutting performance
  - 1 Replacement wire guide roll
  - Spare wire spool with 10 m of replacement wire

Schnittlänge:	1280 mm	Cutting length:	1280 mm
Schnitttiefe:	340 mm	Cutting depth:	340 mm

Beschreibung Description		Art.-Nr. Part No.	Preis EUR Price EUR
SPEWE GT127-34	ohne Koffer / without case	1000290	2000.-
SPEWE GT127-34	mit Alu-Koffer / with aluminium case	1000289	2305.-
Produktgruppe 1202		Item group 1202	

**Zubehör**

**Accessories**



**Eckschneider ES**

- Beschreibung  
Description
- Eckschneider ES-GT127-34 mit Transporttasche  
Corner cutter ES-GT127-34 with transport bag

**Corner cutter ES**

Beschreibung Description	geeignet für suitable for	Art.-Nr. Part No.	Preis EUR Price EUR
Eckschneider ES-GT127-34 mit Transporttasche Corner cutter ES-GT127-34 with transport bag	SPEWE GT127-34	1200177	450.-
Produktgruppe 1212		Item group 1212	



**Freistellstütze**

- Beschreibung  
Description
- Freistellstütze  
Free-standing support

**Free-standing support**

Beschreibung Description	geeignet für suitable for	Art.-Nr. Part No.	Preis EUR Price EUR
Freistellstütze Free-standing support	SPEWE GT127	1200180	126.-
Produktgruppe 1212		Item group 1212	



**Aluminiumkoffer**

- Beschreibung  
Description
- Aluminiumkoffer mit Rollen  
Aussenmass: 1185 x 700 x 230 mm  
Aluminium case with wheels  
Overall dimensions: 1185 x 700 x 230 mm

**Aluminium case**

Beschreibung Description	geeignet für suitable for	Art.-Nr. Part No.	Preis EUR Price EUR
Aluminiumkoffer mit Rollen Aussenmass: 1185 x 700 x 230 mm Aluminium case with wheels Overall dimensions: 1185 x 700 x 230 mm	SPEWE GT127-34	1906003	475.-
Produktgruppe 1212		Item group 1212	



**Ersatzdraht**

- Beschreibung  
Description
- Ø 0.65 mm x 20 m alle Geräte inkl. ES-A, ausser ES  
all devices incl. ES-A, except ES
- Ø 0.50 mm x 6 m Eckschneider ES, ausser ES-A  
Corner cutter ES, except ES-A

**Spare wire**

Beschreibung Description	geeignet für suitable for	Art.-Nr. Part No.	Preis EUR Price EUR
Ø 0.65 mm x 20 m alle Geräte inkl. ES-A, ausser ES all devices incl. ES-A, except ES		1200018	27.50
Ø 0.50 mm x 6 m Eckschneider ES, ausser ES-A Corner cutter ES, except ES-A		1200016	18.50
Produktgruppe 1212		Item group 1212	

Bestellformulare unter [www.dosteba.eu](http://www.dosteba.eu)  
Order form available on [www.dosteba.eu](http://www.dosteba.eu)

**Zubehör****Accessories****Verbrauchsmaterialset IV****Consumable products IV**

## Inhalt:

- 1x Ersatzdraht ø 0,65 mm / 20 m
- 2 Zugfedern
- 1 Ersatzdrahtführungsrolle

## Content:

- 1x Spare wire ø 0,65 mm / 20 m
- 2 Tension springs
- 1 Replacement wire guide roll

## Beschreibung

## Description

## geeignet für

## suitable for

## Art.-Nr.

## Part No.

## Preis EUR

## Price EUR

SPEWE 5305SK-30A

1906116

**32.50**

SPEWE 5305SK-43A

SPEWE 5305SL-30A

SPEWE 5305SL-43A

SPEWE GT127-34A

SPEWE GT127-34

Produktgruppe 1212

Item group 1212



**SPEWE 212SL Akku**

Vielseitiges Akku Glühdraht-Schneidegerät für Hartschaum. Der Geheimtipp im Mittelpreissegment mit Schnittlänge 128 cm inkl.:

- integrierte Freistellstütze
- Schwenkfüße für schnellen und einfachen Aufbau
- Eckschneider-Führungsschiene
- angebauter Stromregler für Akkubetrieb
- Geländerbefestigung
- beidseitige Auflageschienen
- 1 Ersatz Drahtführungsrolle
- 1 Ersatzdraht
- ohne Akku und Ladegerät

**SPEWE 212SL Battery**

Versatile battery glow-wire cutting device for rigid foam. The insider's tip in the medium price range with a cutting length of 128 cm incl.:

- integrated free-standing support
- Swivel-mounted feet for quick and easy assembly
- Corner cutter guide rail
- built-in current controller for battery operation
- Railing fastening
- bracket track on both sides
- 1 Replacement wire guide roll
- 1 Spare wire
- without battery and charger

Schnittlänge:	1280 mm	Cutting length:	1280 mm
Schnitttiefe:	305 mm	Cutting depth:	305 mm

Beschreibung Description	Art.-Nr. Part No.	Preis EUR Price EUR
SPEWE 212SL-30A ohne Koffer / without case	1000357	1385.-
SPEWE 212SL-30A mit Alu-Koffer / with aluminium case	1000358	1695.-

Produktgruppe 1202

Item group 1202

**Zubehör**

**Accessories**



**Akkusatz**

Beschreibung  
Description

2 Leistungsstarke LiHD Akkupack  
18V/5.5Ah mit Schnellladegerät ASC 145  
2 x powerful LiHD battery 18V/5.5Ah  
with quick charger ASC 145

**Battery set**

geeignet für  
suitable for

Akkugeräte CAS  
Cordless Alliance  
System (CAS) tools

Art.-Nr. Part No.	Preis EUR Price EUR
1906048	300.-

Produktgruppe 1219

Item group 1219



**Akku**

Beschreibung  
Description

Akkupack LiHD 18V/5.5Ah  
Battery pack LiHD 18V/5.5Ah

**Battery**

Art.-Nr. Part No.	Preis EUR Price EUR
1906026	155.-

Produktgruppe 1219

Item group 1219



**Eckschneider ES-A**

Beschreibung  
Description

Eckschneider ES-212SL-30A  
mit Transporttasche  
Corner cutter ES-212SL-30A  
with transport bag

**Corner cutter ES-A**

geeignet für  
suitable for

SPEWE 212SL-30A

Art.-Nr. Part No.	Preis EUR Price EUR
1200178	455.-

Produktgruppe 1212

Item group 1212

Bestellformulare unter [www.dosteba.eu](http://www.dosteba.eu)  
Order form available on [www.dosteba.eu](http://www.dosteba.eu)



## Zubehör

## Accessories

### Transporttasche

### Transport bag

Beschreibung Description	geeignet für suitable for	Art.-Nr. Part No.	Preis EUR Price EUR
Transporttasche Transport bag	SPEWE 112SL SPEWE 212SL SPEWE 590GH	1905975	105.-

Produktgruppe 1212

Item group 1212



### Aluminiumkoffer

### Aluminium case

Beschreibung Description	geeignet für suitable for	Art.-Nr. Part No.	Preis EUR Price EUR
Aluminiumkoffer mit Rollen Aussenmass: 1640x570x215 mm Aluminium case with wheels Overall dimensions: 1640x570x215 mm	SPEWE 212SL SPEWE 112SL	1906004	485.-

Produktgruppe 1212

Item group 1212



### Ersatzdraht

### Spare wire

Beschreibung Description	geeignet für suitable for	Art.-Nr. Part No.	Preis EUR Price EUR
Ø 0.65 mm x 20 m	alle Geräte inkl. ES-A, ausser ES all devices incl. ES-A, except ES	1200018	27.50

Produktgruppe 1212

Item group 1212



### Verbrauchsmaterialset II

### Consumable products II

Beschreibung Description	geeignet für suitable for	Art.-Nr. Part No.	Preis EUR Price EUR
Inhalt: - 1x Ersatzdraht ø 0,65 mm / 20 m - 2 Zugfedern - 1 Ersatzdrahtführungsrolle	Content: - 1x Spare wire ø 0,65 mm / 20 m - 2 Tension springs - 1 Replacement wire guide roll	1906114	32.50
	SPEWE 212SL-30A SPEWE 112SL-28A		

Produktgruppe 1212

Item group 1212





**SPEWE 212SL**

Vielseitiges Glühdraht-Standschneidegerät für Hartschaum. Der Geheimtipp im Mittelpreissegment mit Schnittlänge 128 cm inkl.:

- integrierte Freistellstütze
- angebauter Transformator
- Schwenkfüße für schnellen und einfachen Aufbau
- Eckschneider-Führungsschiene
- Geländerbefestigung
- beidseitige Auflageschienen
- 1 Ersatzsicherung
- 1 Ersatz Drahtführungsrolle
- 1 Ersatzdraht

**SPEWE 212SL**

Versatile glow-wire floor-mounted cutting device for rigid foam. The insider's tip in the medium price range with a cutting length of 128 cm incl.:

- integrated free-standing support
- Built-in transformer
- Swivel-mounted feet for quick and easy assembly
- Corner cutter guide rail
- Railing fastening
- bracket track on both sides
- 1 Spare fuse
- 1 Replacement wire guide roll

Schnittlänge:	1280 mm	Cutting length:	1280 mm
Schnitttiefe:	305 mm	Cutting depth:	305 mm

Beschreibung Description		Art.-Nr. Part No.	Preis EUR Price EUR
SPEWE 212SL-30	ohne Koffer / without case	1000268	1295.-
SPEWE 212SL-30	mit Alu-Koffer / with aluminium case	1000269	1600.-

Produktgruppe 1202

Item group 1202

**Zubehör**

**Accessories**



**Eckschneider ES**

Beschreibung  
Description

Eckschneider ES-212SL-30 mit Transporttasche\*  
Corner cutter ES-212SL-30 with transport bag\*

**Corner cutter ES**

Beschreibung Description	geeignet für suitable for	Art.-Nr. Part No.	Preis EUR Price EUR
Eckschneider ES-212SL-30 mit Transporttasche* Corner cutter ES-212SL-30 with transport bag*	SPEWE 212SL	1200171	550.-

Produktgruppe 1212

\* inkl. separatem Trafo

Item group 1212

\* incl. separate transformer



**Aluminiumkoffer**

Beschreibung  
Description

Aluminiumkoffer mit Rollen  
Aussenmass: 1640x570x215 mm  
Aluminium case with wheels  
Overall dimensions: 1640x570x215 mm

**Aluminium case**

Beschreibung Description	geeignet für suitable for	Art.-Nr. Part No.	Preis EUR Price EUR
Aluminiumkoffer mit Rollen Aussenmass: 1640x570x215 mm Aluminium case with wheels Overall dimensions: 1640x570x215 mm	SPEWE 212SL SPEWE 112SL	1906004	485.-

Produktgruppe 1212

Item group 1212



**Ersatzdraht**

Beschreibung  
Description

Ø 0.65 mm x 20 m alle Geräte inkl. ES-A, ausser ES  
all devices incl. ES-A, except ES

Ø 0.50 mm x 6 m Eckschneider ES, ausser ES-A  
Corner cutter ES, except ES-A

**Spare wire**

Beschreibung Description	geeignet für suitable for	Art.-Nr. Part No.	Preis EUR Price EUR
Ø 0.65 mm x 20 m alle Geräte inkl. ES-A, ausser ES all devices incl. ES-A, except ES		1200018	27.50
Ø 0.50 mm x 6 m Eckschneider ES, ausser ES-A Corner cutter ES, except ES-A		1200016	18.50

Produktgruppe 1212

Item group 1212

Bestellformulare unter [www.dosteba.eu](http://www.dosteba.eu)  
Order form available on [www.dosteba.eu](http://www.dosteba.eu)

**Zubehör****Accessories****Verbrauchsmaterialset I****Consumable products I**

Inhalt:  
 – 1x Ersatzdraht ø 0,65 mm / 20 m  
 – 10 Sicherungen 5x20, 10A  
 – 2 Zugfedern  
 – 1 Ersatzdrahtführungsrolle

Content:  
 – 1x Spare wire ø 0,65 mm / 20 m  
 – 10 Fuses 5x20, 10A  
 – 2 Tension springs  
 – 1 Replacement wire guide roll

Beschreibung  
 Description

geeignet für  
 suitable for

*Art.-Nr.* Preis EUR  
*Part No.* Price EUR

SPEWE 212SL-30  
 SPEWE 112SL-28  
 SPEWE 590GH

1906113 **42.50**

Produktgruppe 1212

Item group 1212





**SPEWE 112SL-28 Akku**

- Vielseitiges Akku Glühdraht-Standschneidegerät für Hartschaum inkl.:
- angebauter Stromregler für Akkubetrieb
  - Geländerbefestigung
  - Auflageschiene rechts
  - Freistellstütze
  - 1 Ersatz Drahtführungsrolle
  - 1 Ersatzdraht
  - ohne Akku und Ladegerät

**SPEWE 112SL-28 Battery**

- Versatile Battery glow-wire standing cutting device for rigid foam, incl.:
- built-in current controller for battery operation
  - Railing fastening
  - Bracket track right
  - Free-standing support
  - 1 Replacement wire guide roll
  - 1 Spare wire
  - without battery and charger

Schnittlänge:	1270 mm	Cutting length:	1270 mm
Schnitttiefe bei 90°:	285 mm	Cutting depth at 90°:	285 mm

Beschreibung Description	Art.-Nr. Part No.	Preis EUR Price EUR
SPEWE 112SL-28A ohne Koffer / without case	1000364	1005.-
Produktgruppe 1202	Item group 1202	

**Zubehör**

**Accessories**



**Akku-Set**

- Beschreibung  
Description
- 2 Leistungsstarke LiHD Akkupack 18V/5.5Ah mit Schnellladegerät ASC 145  
2 x powerful LiHD battery 18V/5.5Ah with quick charger ASC 145

**Battery set**

- geeignet für  
suitable for
- Akkugeräte CAS Cordless Alliance System (CAS) tools
- | Art.-Nr.<br>Part No. | Preis EUR<br>Price EUR |
|----------------------|------------------------|
| 1906048              | 300.-                  |

Produktgruppe 1219	Item group 1219
--------------------	-----------------



**Akku**

- Beschreibung  
Description
- Akkupack LiHD 18V/5.5Ah  
Battery pack LiHD 18V/5.5Ah

**Battery**

- | Art.-Nr.<br>Part No. | Preis EUR<br>Price EUR |
|----------------------|------------------------|
| 1906026              | 155.-                  |

Produktgruppe 1219	Item group 1219
--------------------	-----------------



**Transporttasche**

- Beschreibung  
Description
- Transporttasche  
Transport bag

**Transport bag**

- geeignet für  
suitable for
- SPEWE 112SL  
SPEWE 212SL  
SPEWE 590GH
- | Art.-Nr.<br>Part No. | Preis EUR<br>Price EUR |
|----------------------|------------------------|
| 1905975              | 105.-                  |

Produktgruppe 1212	Item group 1212
--------------------	-----------------



**Aluminiumkoffer**

- Beschreibung  
Description
- Aluminiumkoffer mit Rollen  
Aussenmass: 1640x570x215 mm  
Aluminium case with wheels  
Overall dimensions:1640x570x215 mm

**Aluminium case**

- geeignet für  
suitable for
- SPEWE 212SL  
SPEWE 112SL
- | Art.-Nr.<br>Part No. | Preis EUR<br>Price EUR |
|----------------------|------------------------|
| 1906004              | 485.-                  |

Produktgruppe 1212	Item group 1212
--------------------	-----------------

Bestellformulare unter [www.dosteba.eu](http://www.dosteba.eu)  
Order form available on [www.dosteba.eu](http://www.dosteba.eu)

**Zubehör****Accessoires****Ersatzdraht****Spare wire**

Beschreibung Description	geeignet für suitable for	Art.-Nr. Part No.	Preis EUR Price EUR
Ø 0.65 mm x 20 m	alle Geräte inkl. ES-A, ausser ES all devices incl. ES-A, except ES	1200018	<b>27.50</b>

Produktgruppe 1212

Item group 1212

**Verbrauchsmaterialset II****Consumable products II**

Inhalt:  
 – 1x Ersatzdraht ø 0,65 mm / 20 m  
 – 2 Zugfedern  
 – 1 Ersatzdrahtführungsrolle

Content:  
 – 1x Spare wire ø 0,65 mm / 20 m  
 – 2 Tension springs  
 – 1 Replacement wire guide roll

Beschreibung Description	geeignet für suitable for	Art.-Nr. Part No.	Preis EUR Price EUR
	SPEWE 212SL-30A SPEWE 112SL-28A	1906114	<b>32.50</b>

Produktgruppe 1212

Item group 1212



**SPEWE 112SL**

Glühdraht-Standschneidegerät für Hartschaum inkl.:  
 – angebauter Transformator  
 – Geländerbefestigung  
 – 1 Ersatzsicherung  
 – 1 Ersatz Drahtführungsrolle  
 – 1 Ersatzdraht

**SPEWE 112SL**

Glow-wire floor-mounted cutting devices for rigid foam incl.:  
 – Built-in transformer  
 – Railing fastening  
 – 1 Spare fuse  
 – 1 Replacement wire guide roll  
 – 1 Spare wire

Schnittlänge:	1270 mm	Cutting length:	1270 mm
Schnitttiefe bei 90°:	285 mm	Cutting depth at 90°:	285 mm

Beschreibung Description	Art.-Nr. Part No.	Preis EUR Price EUR
SPEWE 112SL-28 ohne Koffer / without case	1000258	685.-
SPEWE 112SL-28 mit Auflageschiene rechts, Freistellstütze, ohne Koffer with bracket track right, free-standing support, without case	1000363	855.-

Produktegruppe 1202

Item group 1202

**Zubehör**

**Accessories**



**Transporttasche**

**Transport bag**

Beschreibung Description	geeignet für suitable for	Art.-Nr. Part No.	Preis EUR Price EUR
Transporttasche Transport bag	SPEWE 112SL SPEWE 212SL SPEWE 590GH	1905975	105.-

Produktegruppe 1212

Item group 1212



**Aluminiumkoffer**

**Aluminium case**

Beschreibung Description	geeignet für suitable for	Art.-Nr. Part No.	Preis EUR Price EUR
Aluminiumkoffer mit Rollen Aussenmass: 1640x570x215 mm Aluminium case with wheels Overall dimensions: 1640x570x215 mm	SPEWE 212SL SPEWE 112SL	1906004	485.-

Produktegruppe 1212

Item group 1212



**Auflageschiene rechts**

**Bracket track right**

Beschreibung Description	geeignet für suitable for	Art.-Nr. Part No.	Preis EUR Price EUR
schwenkbare Auflageschiene Swivel-mounted bracket track	SPEWE 112SL	1200163	74.-

Produktegruppe 1212

Item group 1212



**Freistellstütze**

**Free-standing support**

Beschreibung Description	geeignet für suitable for	Art.-Nr. Part No.	Preis EUR Price EUR
Freistellstütze mit Strebe Free-standing support with brace	SPEWE 112SL	1200054	105.-

Produktegruppe 1212

Item group 1212

Bestellformulare unter [www.dosteba.eu](http://www.dosteba.eu)  
 Order form available on [www.dosteba.eu](http://www.dosteba.eu)

**Zubehör****Accessories****Ersatzdraht****Spare wire**

Beschreibung Description	geeignet für suitable for	Art.-Nr. Part No.	Preis EUR Price EUR
Ø 0.65 mm x 20 m	alle Geräte inkl. ES-A, ausser ES all devices incl. ES-A, except ES	1200018	27.50

Produktgruppe 1212

Item group 1212

**Verbrauchsmaterialset I****Consumable products I**

Inhalt:

- 1x Ersatzdraht ø 0,65 mm / 20 m
- 10 Sicherungen 5x20, 10A
- 2 Zugfedern
- 1 Ersatzdrahtführungsrolle

Content:

- 1x Spare wire ø 0,65 mm / 20 m
- 10 Fuses 5x20, 10A
- 2 Tension springs
- 1 Replacement wire guide roll

Beschreibung Description	geeignet für suitable for	Art.-Nr. Part No.	Preis EUR Price EUR
	SPEWE 212SL-30 SPEWE 112SL-28 SPEWE 590GH	1906113	42.50

Produktgruppe 1212

Item group 1212





**SPEWE 590GH**

Glühdraht-Schneidegerät für Hartschaum  
inkl.:

- Geländerhalterung
- beidseitige Auflageschienen
- 1 Ersatzsicherung
- 1 Ersatz Drahtführungsrolle
- 1 Ersatzdraht

Schnittlänge: 1040 mm  
Schnitttiefe: 285 mm

**SPEWE 590GH**

Glow-wire cutting device for rigid foam  
incl.:

- Guard rail mount
- bracket track on both sides
- 1 Spare fuse
- 1 Replacement wire guide roll
- 1 Spare wire

Cutting length: 1040 mm  
Cutting depth: 285 mm

Beschreibung Description	Art.-Nr. Part No.	Preis EUR Price EUR
SPEWE 590GH-28	ohne Koffer / without case	1000283 815.-

Produktgruppe 1202

Item group 1202

**Zubehör**

**Accessories**



**Transporttasche**

**Transport bag**

Beschreibung Description	geeignet für suitable for	Art.-Nr. Part No.	Preis EUR Price EUR
Transporttasche Transport bag	SPEWE 590GH	1200170	110.-

Produktgruppe 1212

Item group 1212



**Ersatzdraht**

**Spare wire**

Beschreibung Description	geeignet für suitable for	Art.-Nr. Part No.	Preis EUR Price EUR
Ø 0.65 mm x 20 m	alle Geräte inkl. ES-A, ausser ES all devices incl. ES-A, except ES	1200018	27.50

Produktgruppe 1212

Item group 1212



**Verbrauchsmaterialset I**

**Consumable products I**

Inhalt:

- 1x Ersatzdraht ø 0,65 mm / 20 m
- 10 Sicherungen 5x20, 10A
- 2 Zugfedern
- 1 Ersatzdrahtführungsrolle

Content:

- 1x Spare wire ø 0,65 mm / 20 m
- 10 Fuses 5x20, 10A
- 2 Tension springs
- 1 Replacement wire guide roll

Beschreibung Description	geeignet für suitable for	Art.-Nr. Part No.	Preis EUR Price EUR
	SPEWE 212SL-30 SPEWE 112SL-28 SPEWE 590GH	1906113	42.50

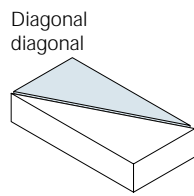
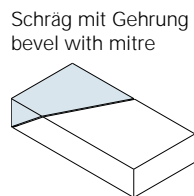
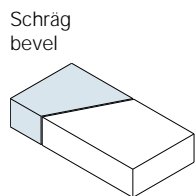
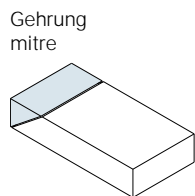
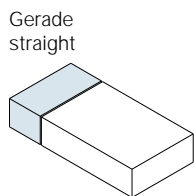
Produktgruppe 1212

Item group 1212

Bestellformulare unter [www.dosteba.eu](http://www.dosteba.eu)  
Order form available on [www.dosteba.eu](http://www.dosteba.eu)

- Integriert / Integrated
- Optional / Optional
- Zubehör / Accessories

		SPEWE 1900ML-30 Seite / Page 2.003	SPEWE 1900MK-30 Seite / Page 2.006															
Manuelle Bearbeitung / Manual working		○	○															
Elektrische Bearbeitung / Electrical working		■	■															
Schnittlänge / Cutting length	mm	1270	1100															
Schnitttiefe bei 90° Cutting depth at 90°	mm	305	305															
Schnitttiefe bei 45° Cutting depth at 45°	mm	180	180															
Gewicht / Weight	kg	24.0	19.8															
Mineralwolle / Mineral wool		■	■															
Sandwichplatten / Sandwich panels		■	■															
Ökodämmstoffe / Ecological insulating material		■	■															
PU-Platten / PU panels		■	■															
Rollenware / Reel material		□																
Gerätefuß / Device foot		■	■															
Freistellstütze / Free-standing support		■	○															
Verlängerung möglich / Extension possible																		
Längsanschlag / Longitudinal stop		○	○															
Ersatzsägeblätter / Spare saw blades		○	○															
Gerade / Straight		■	■															
Gehrung / Mitre		■	■															
Schräg / Bevel		■	■															
Schräg mit Gehrung / Bevel with mitre		■	■															
Diagonal / Diagonal																		





Dämmmaterialien Insulation materials	Mittelharte bis harte Steinwolle Medium hard to hard rock wool	Holzwolematten Wood wool mats,	Hanf-, Flachsmatten Hemp, flax mats	PU, PIR, PUR	Foamglas Foam glass	Mineralschaum Mineral foam	Feste Holzfaserplatten High-density fibreboard	Glaswoolplatten Glass wool boards
								
Gerätewahl Choice of equipment	1900ML-30 / 1900MK-30							
 Metabo SSE 18 LTX BL Compact	<b>W1   Z</b> bis 200 mm Gut/Bedingt  till 200 mm Good/ Conditional	<b>W1   Z</b> bis 200 mm Gut  till 200 mm Good	-	<b>Z</b> bis 140 mm Bedingt  till 140 mm conditional	<b>Z</b> bis 140 mm Bedingt  till 140 mm conditional	<b>Z</b> bis 140 mm Bedingt  till 140 mm conditional	-	-
 Milwaukee M12CHZ2 12V / 2.0 Ah	<b>W1   Z</b> bis 200 mm Gut/Bedingt  till 200 mm Good/ conditional	-	-	<b>Z</b> bis 100 mm Bedingt  till 100 mm conditional	<b>Z</b> bis 100 mm Bedingt  till 100 mm conditional	<b>Z</b> bis 100 mm Bedingt  till 100 mm conditional	-	-
 Bosch GSA 10.8 V-LI Professional	<b>Z</b> bis 300 mm Gut/Sehr gut  till 300 mm Good/ Very good	<b>W2</b> bis 300 mm Gut/Sehr gut  till 300 mm Good/ Very good	-	<b>Z</b> bis 300 mm Gut/Bedingt  till 300 mm Good/ Conditional	<b>Z</b> bis 300 mm Gut  till 300 mm Good	<b>Z</b> bis 300 mm Gut/Sehr gut  till 300 mm Good/ Very good	<b>Z</b> bis 40 mm Bedingt  till 40 mm conditional	<b>W2</b> bis 300 mm Gut/Sehr gut  till 300 mm Good/ Very good
 Festool ISC 240 Akku-Dämmstoffsäge Battery insulation saw	<b>Z</b> bis 300 mm Sehr gut  till 300 mm Very good	<b>W2</b> bis 300 mm Gut/Sehr gut  till 300 mm Good/ Very good	<b>Z</b> bis 300 mm Gut  till 300 mm Good	<b>Z</b> bis 300 mm Sehr gut  till 300 mm Very good	<b>Z</b> bis 300 mm Sehr gut  till 300 mm Very good	<b>Z</b> bis 300 mm Sehr gut  till 300 mm Very good	<b>Z</b> bis 300 mm Gut  till 300 mm Good	<b>W2</b> bis 300 mm Gut/Sehr gut  till 300 mm Good/ Very good
 DeWalt Alligator DWE	<b>Z</b> bis 200 mm Sehr gut  till 200 mm Very good	<b>W2</b> bis 200 mm Gut/Sehr gut  till 200 mm Good/ Very good	<b>Z</b> bis 200 mm Gut  till 200 mm Good	<b>Z</b> bis 200 mm Sehr gut  till 200 mm Very good	<b>Z</b> bis 200 mm Sehr gut  till 200 mm Very good	<b>Z</b> bis 200 mm Sehr gut  till 200 mm Very good	<b>Z</b> bis 200 mm Gut  till 200 mm Good	<b>W2</b> bis 200 mm Gut/Sehr gut  till 200 mm Good/ Very good
 Bosch GFZ 16-35 Prof.	-	-	-	-	-	-	-	<b>W2</b> bis 300 mm Gut/Bedingt  till 300 mm Good/ Conditional
 Dämmstoffmesser Insulation material cutter	-	-	-	-	-	-	-	<b>W2</b> bis 300 mm Gut/Bedingt  till 300 mm Good/ Conditional

**W1** = Sägeblatt mit kurzem Wellenschliff (5 mm)  
Saw blade with short serrated edge (5 mm)

**W2** = Sägeblatt mit langem Wellenschliff  
Saw blade with long serrated edge

**Z** = Sägeblatt Gezähnt (ungeschränkt)  
Toothed saw blade (un-set)

**SPEWE 1900ML**

Mineralfaser-Standschneidegerät.  
Universelle Führungseinheit für viele Anwendungsmöglichkeiten, inkl.:

- Kurzhub-Parallelogramm
- Teleskop-Freistellstütze
- Dämmdicken-Voreinstellung
- hintere Sägeblatt-Zwangsführung
- Schneidführung schwenkbar bis 45°
- Führungsschlitten
- ohne Sägemaschine

Schnittlänge: 1270 mm  
Schnitttiefe: 100 – 305 mm

**SPEWE 1900ML**

Mineral fibre stand-alone cutting device  
Universal guide unit for multiple application possibilities, incl.:

- Short-stroke parallelogram
- Telescopic free-standing support
- Preset values set to insulation thickness
- rear positive guide for saw blade
- Cutting guide, pivots up to 45°
- Cutting guide
- without sawing machine

Cutting length: 1270 mm  
Cutting depth: 100 – 305 mm

Beschreibung Description	Art.-Nr. Part No.	Preis EUR Price EUR
SPEWE 1900ML-30 ohne Führungsschlitten without cutting guides	1000242	1590.-
SPEWE 1900ML-30 mit Führungsschlitten Metabo SSE 18 LTX BL Compact with cutting guides Metabo SSE 18 LTX BL Compact	1000353	1740.-
SPEWE 1900ML-30 mit Führungsschlitten DeWalt DWE, Bosch GFZ with cutting guides DeWalt DWE, Bosch GFZ	1000250	1740.-
SPEWE 1900ML-30 mit Führungsschlitten Milwaukee M12 CHZ, C18 HZ with cutting guides Milwaukee M12 CHZ, C18 HZ	1000251	1740.-
SPEWE 1900ML-30 mit Führungsschlitten Bosch GSA with cutting guides Bosch GSA	1000252	1740.-
SPEWE 1900ML-30 mit Führungsschlitten Festool ISC 240 with cutting guides Festool ISC 240	1000285	1740.-

Produktgruppe 1202

Item group 1202

**Zubehör****Accessories****Rollen- und Plattenständer****Roller and plate stand**

Beschreibung Description	geeignet für suitable for	Art.-Nr. Part No.	Preis EUR Price EUR
Rollen- und Plattenständer Roller and plate stand	SPEWE 1900ML SPEWE 1900L SPEWE 1900MK	1200151	575.-

Produktgruppe 1212

Item group 1212

**Reduzierung für Schnitttiefe****Reduction of the cutting depth**

Beschreibung Description	geeignet für suitable for	Art.-Nr. Part No.	Preis EUR Price EUR
Reduzierung für Schnitttiefe, 10 – 100 mm Reduction of the cutting depth, 10 – 100 mm	SPEWE 1900ML	1200158	137.-

Produktgruppe 1212

Item group 1212

Bestellformulare unter [www.dosteba.eu](http://www.dosteba.eu)  
Order form available on [www.dosteba.eu](http://www.dosteba.eu)

## Zubehör

## Accessories

## Sägeföhrung für Handsäge

## Saw guide for handsaw



Beschreibung Description	geeignet für suitable for	Art.-Nr. Part No.	Preis EUR Price EUR
Sägeföhrung für Handsäge Raw guide for handsaw	SPEWE 1900ML	1200157	139.-
Produktgruppe 1212		Item group 1212	

## Handsägen

## Handsaws



Beschreibung Description	geeignet für suitable for	Art.-Nr. Part No.	Preis EUR Price EUR
Handsäge gezahnt, ohne Schränkung Toothed handsaw, without offset	SPEWE 1900ML	5012051	19.30
Dämmstoffmesser 480 mm doppelschneidige Klinge Insulation material cutter 480 mm Double-edged blade	SPEWE 1900ML	5012052	40.70
Produktgruppe 1213		Item group 1213	

## Andrückspitzen Set

## Pressing tip set



Beschreibung Description	geeignet für suitable for	Art.-Nr. Part No.	Preis EUR Price EUR
Set mit 3 Stück Set with 3 Pieces	SPEWE 1900ML SPEWE 1900MK	1906194	65.-
Produktgruppe 1219		Item group 1219	

## Aluminiumkoffer

## Aluminium case




Beschreibung Description	geeignet für suitable for	Art.-Nr. Part No.	Preis EUR Price EUR
Aluminiumkoffer mit Rollen Aussenmass: 1720 x 410 x 457 mm, 15 kg Aluminium case with wheels Overall dimensions: 1720 x 410 x 457 mm, 15 kg	SPEWE 1900ML SPEWE 1900MK	1905996	540.-
Produktgruppe 1212		Item group 1212	

## Akku-Säbelsäge-Set

## Battery sabre saw set



Beschreibung Description	geeignet für suitable for	Art.-Nr. Part No.	Preis EUR Price EUR
Handliche Kompaktsäbelsäge mit 16 mm Hub. Einsetzbar mit Führungsschlitten in Allzweckgerät 1900ML-30 / 1900MK-30. Lieferumfang: - Akku-Säbelsäge Metabo - 2x CAS Akku 2.0Ah 18V - Ladegerät SC 30 - Führungsschlitten mit Einfallhaken für Metabosäge - Koffer 500x300x165 mm	Handy compact sabre saw with 16 mm stroke. For use with cutting guides in all-purpose device 1900ML-30/1900MK-30. Delivery information: - Battery sabre saw Metabo - 2x battery CAS 2.0Ah 18V - Battery charger SC 30 - Cutting guides with spring-loaded pawl for saw Metabo - Case 500 x 300 x 165 mm	1200204	598.-
Akku-Säbelsäge-Set Metabo SSE 18 LTX BL Compact, mit Koffer Battery sabre saw set Metabo SSE 18 LTX BL, with case	SPEWE 1900ML SPEWE 1900MK		
Produktgruppe 1209		Item group 1209	

**Zubehör****Accessories****Sägeblatt zu Säbelsäge****Saw blade for reciprocating saw**

Beschreibung Description	Stk./Pkt. Pc./Pkg.	Art.-Nr. Part No.	Preis EUR Price EUR
Sägeblatt mit kurzem Wellenschliff 450 mm Saw blade with short serrated edge 450 mm	1	5011086	20.40
Sägeblatt gezahnt, ohne Schrängung 430 mm Toothed saw blade, without offset 430 mm	3	1200097	58.-
Sägeblatt mit kurzem Wellenschliff 350 mm Saw blade with short serrated edge 350 mm	1	5012063	51.-
Sägeblatt mit langem Wellenschliff 450 mm Saw blade with long serrated edge 450 mm	1	5012072	20.40

Produktgruppe 1212, 1213, 1214

Item group 1212, 1213, 1214

**Sägemaschine****Sawing machine**

Universell einsetzbar zum Sägen von Dämmstoffplatten. SDS-System für bequeme Sägeblattwechsel ohne Werkzeug.

- 1 Set DT 2978 für Holz  
- ohne Akku und Ladegerät

For universal use in sawing insulating material board. SDS system for easy changing of saw blade without tool kit.  
- 1 set DT 2978 for wood  
- without battery and battery charger

Beschreibung Description	Schnitttiefe Cutting depth	Watt	Art.-Nr. Part No.	Preis EUR Price EUR
Dewalt DWE	300 mm	1700	5011092	528.-
Dewalt DCS (Akku)	300 mm	-	5011090	605.-

Produktgruppe 1206

Item group 1206

**Akku-Starterset****Battery Starter set**

Beschreibung Description	Art.-Nr. Part No.	Preis EUR Price EUR
DeWalt DCB 118 T2 inkl. 2 Akku 54V und Ladegerät DeWalt DCB 118 T2 incl. 2 batteries 54V and battery charger	5011089	362.-

Produktgruppe 1206

Item group 1206

**Sägeblatt zu Sägemaschine****Saw blade for saw**

Beschreibung Description	geeignet für suitable for	Art.-Nr. Part No.	Preis/Price EUR/Pkt. EUR/Pkg.
Sägeblatt gezahnt DT 2978, ohne Schrängung Toothed saw blade DT 2978, without offset	Dewalt DWE	5012067	56.50
Sägeblatt mit Wellenschliff DT 2979 Saw blade with serrated edge DT 2979	Dewalt DWE	5012066	62.80

Produktgruppe 1216

Item group 1216

**Führungsschlitten****Cutting guides**

Beschreibung Description	geeignet für suitable for	Art.-Nr. Part No.	Preis EUR Price EUR
für/for Metabo SSE 18 LTX BL Compact	SPEWE 1900ML/MK	1200202	199.-
für/for DeWalt, Bosch Alligator	SPEWE 1900ML	1200153	199.-
für/for Bosch GSA 10,8 V*	SPEWE 1900ML	1200154	199.-
für/for Milwaukee C12 HZ	SPEWE 1900ML	1200155	199.-
für/for Festool ISC 240	SPEWE 1900ML/MK	1200175	199.-

Produktgruppe 1212

Item group 1212

\* Säbelsäge nicht im Verkaufsprogramm. Muss direkt beim entsprechenden Lieferanten bezogen werden. Nur solange Vorrat.

\* Sabre saw not included in sales programme. Must be obtained directly from suppliers. Delivery only during of stock.

**SPEWE 1900MK**

Mineralfaser-Standschneidegerät.  
Universelle Führungseinheit für viele  
Anwendungsmöglichkeiten, inkl.:

- Kurzhub-Parallelogramm
- Dämmdicken-Voreinstellung
- hintere Sägeblatt-Zwangsführung
- Schneidföhrung schwenkbar bis 45°
- Führungsschlitten
- ohne Sägemaschine

Schnittlänge: 1100 mm  
Schnitttiefe: 80 – 305 mm

**SPEWE 1900MK**

Mineral fibre stand-alone cutting device  
Universal guide unit for multiple application  
possibilities, incl.:

- Short-stroke parallelogram
- Preset values set to insulation thickness
- rear positive guide for saw blade
- Cutting guide, pivots up to 45°
- Cutting guide
- without sawing machine

Cutting length: 1100 mm  
Cutting depth: 80 – 305 mm

Beschreibung Description	Art.-Nr. Part No.	Preis EUR Price EUR
SPEWE 1900MK-30 ohne Führungsschlitten without cutting guides	1000296	1450.-
SPEWE 1900MK-30 mit Führungsschlitten Metabo SSE 18 LTX BL Compact with cutting guides Metabo SSE 18 LTX BL Compact	1000351	1625.-
SPEWE 1900MK-30 mit Führungsschlitten DeWalt DWE, Bosch GFZ with cutting guides DeWalt DWE, Bosch GFZ	1000302	1625.-
SPEWE 1900MK-30 mit Führungsschlitten Festool ISC 240 with cutting guides Festool ISC 240	1000304	1625.-
SPEWE 1900MK-30 mit Führungsschlitten Milwaukee C18 HZ with cutting guides Milwaukee C18 HZ	1000303	1625.-

Produktgruppe 1202

Item group 1202

**Zubehör****Accessories****Teleskop-Freistellstütze****Telescopic free-standing support**

Beschreibung Description	geeignet für suitable for	Art.-Nr. Part No.	Preis EUR Price EUR
Freistellstütze mit Strebe Free-standing support with brace	SPEWE 1900MK	1200173	129.-

Produktgruppe 1212

Item group 1212

**Reduzierung für Schnitttiefe****Reduction of the cutting depth**

Beschreibung Description	geeignet für suitable for	Art.-Nr. Part No.	Preis EUR Price EUR
Reduzierung für Schnittdicke, 10 – 100 mm Reduction of the cutting depth, 10 – 100 mm	SPEWE 1900MK	1200185	137.-

Produktgruppe 1212

Item group 1212

**Andrückspitzen Set****Pressing tip set**

Beschreibung Description	geeignet für suitable for	Art.-Nr. Part No.	Preis EUR Price EUR
Set mit 3 Stück Set with 3 Pieces	SPEWE 1900ML SPEWE 1900MK	1906194	65.-

Produktgruppe 1219

Item group 1219



Bestellformulare unter [www.dosteba.eu](http://www.dosteba.eu)  
Order form available on [www.dosteba.eu](http://www.dosteba.eu)

**Zubehör****Accessories****Aluminiumkoffer****Aluminium case**

Beschreibung Description	geeignet für suitable for	Art.-Nr. Part No.	Preis EUR Price EUR
Aluminiumkoffer mit Rollen Aussenmass: 1720 x 410 x 457 mm, 15 kg Aluminium case with wheels Overall dimensions: 1720 x 410 x 457 mm, 15 kg	SPEWE 1900ML SPEWE 1900MK	1905996	540.-

Produktgruppe 1212

Item group 1212

**Akku-Säbelsäge-Set****Battery sabre saw set**

Handliche Kompaktsäbelsäge mit 16 mm Hub. Einsetzbar mit Führungsschlitten in Allzweckgerät 1900ML-30 / 1900MK-30.

Lieferumfang:

- Akku-Säbelsäge Metabo
- 2x CAS Akku 2.0Ah 18V
- Ladegerät SC 30
- Führungsschlitten mit Einfallhaken für Metabosäge
- Koffer 500x300x165 mm

Handy compact sabre saw with 16 mm stroke. For use with cutting guides in all-purpose device 1900ML-30/1900MK-30.


Delivery information:

- Battery sabre saw Metabo
- 2x battery CAS 2.0Ah 18V
- Battery charger SC 30
- Cutting guides with spring-loaded pawl for saw Metabo
- Case 500x300x165 mm

Beschreibung Description	geeignet für suitable for	Art.-Nr. Part No.	Preis EUR Price EUR
Akku-Säbelsäge-Set Metabo SSE 18 LTX BL Compact, mit Koffer Battery sabre saw set Metabo SSE 18 LTX BL, with case	SPEWE 1900ML SPEWE 1900MK	1200204	598.-

Produktgruppe 1209

Item group 1209

**Sägeblatt zu Säbelsäge****Saw blade for reciprocating saw**

Beschreibung Description	Stk./Pkt. Pc./Pkg.	Art.-Nr. Part No.	Preis EUR Price EUR
Sägeblatt mit kurzem Wellenschliff 450 mm Saw blade with short serrated edge 450 mm	1	5011086	20.40
Sägeblatt gezahnt, ohne Schränkung 430 mm Toothed saw blade, without offset 430 mm	3	1200097	58.-
Sägeblatt mit kurzem Wellenschliff 350 mm Saw blade with short serrated edge 350 mm	1	5012063	51.-
Sägeblatt mit langem Wellenschliff 450 mm Saw blade with long serrated edge 450 mm	1	5012072	20.40

Produktgruppe 1212, 1213, 1214

Item group 1212, 1213, 1214



## Zubehör

## Accessories

## Sägemaschine

## Sawing machine



Universell einsetzbar zum Sägen von Dämmstoffplatten. SDS-System für bequeme Sägeblattwechsel ohne Werkzeug.

For universal use in sawing insulating material board. SDS system for easy changing of saw blade without tool kit.

- 1 Set DT 2978 für Holz
- ohne Akku und Ladegerät

- 1 set DT 2978 for wood
- without battery and battery charger

Beschreibung Description	Schnitttiefe Cutting depth	Watt	Art.-Nr. Part No.	Preis EUR Price EUR
DeWalt DWE	300 mm	1700	5011092	528.-
DeWalt DCS (Akku)	300 mm	-	5011090	605.-

Produktgruppe 1206

Item group 1206

## Akku-Starterset

## Battery Starter set



Beschreibung  
Description

Art.-Nr.  
Part No. Preis EUR  
Price EUR

DeWalt DCB 118 T2 inkl. 2 Akku 54V und Ladegerät  
DeWalt DCB 118 T2 incl. 2 battery 54V and battery charger

5011089 362.-

Produktgruppe 1206

Item group 1206

## Sägeblatt zu Sägemaschine

## Saw blade for saw



Beschreibung  
Description

geeignet für  
suitable for

Art.-Nr.  
Part No. Preis/Price  
EUR/Pkt.  
EUR/Pkg.

Sägeblatt gezahnt DT 2978, ohne Schränkung  
Toothed saw blade DT 2978, without offset

DeWalt DWE

5012067 56.50

Sägeblatt mit Wellenschliff DT 2979  
Saw blade with serrated edge DT 2979

DeWalt DWE

5012066 62.80

Produktgruppe 1216

Item group 1216

## Führungsschlitten

## Cutting guides



Beschreibung  
Description

geeignet für  
suitable for

Art.-Nr.  
Part No. Preis EUR  
Price EUR

für/for Metabo SSE 18 LTX BL Compact

SPEWE 1900ML/MK

1200202 199.-

für/for DeWalt, Bosch Alligator

SPEWE 1900ML

1200153 199.-

für/for Bosch GSA 10,8 V\*

SPEWE 1900ML

1200154 199.-

für/for Milwaukee C12 HZ

SPEWE 1900ML

1200155 199.-

für/for Festool ISC 240

SPEWE 1900ML/MK

1200175 199.-

Produktgruppe 1212

Item group 1212

\* Säbelsäge nicht im Verkaufsprogramm. Muss direkt beim entsprechenden Lieferanten bezogen werden. Nur solange Vorrat.

\* Sabre saw not included in sales programme. Must be obtained directly from suppliers. Delivery only during of stock.

**Handschneider 20, Akku**

Elektrisches Handschneidegerät im praktischen Kunststoffkoffer, inkl.:

- 2 Klingen 150 / 200 mm
- Reinigungsbürste
- Anbautisch
- Stiftschlüssel
- Akku und Netzteil

**Hand cutter 20, Battery**

Electric hand cutting-device in practical plastic case incl.:

- 2 blades 150 / 200 mm
- Cleaning brush
- Extension table
- Pin wrench
- Power supply

Beschreibung  
Description

Art.-Nr. Preis EUR  
Part No. Price EUR

mit Koffer / with case

5012171 440.-

Produktgruppe 1203

Item group 1203

**Zubehör****Accessories****Akku 36V/2.2Ah**

Beschreibung  
Description

Akku 36V/2.2Ah

Battery 36V/2.2Ah

**Battery 36V/2.2Ah**

geeignet für  
suitable for

Handschneider 20,  
Akku  
Hand cutter 20,  
Battery

Art.-Nr. Preis EUR  
Part No. Price EUR

5012177 112.20

Produktgruppe 1213

Item group 1213

**Handschneider 20**

Elektrisches Handschneidegerät im praktischen Kunststoffkoffer, inkl.:

- 2 Klingen 150 / 200 mm
- Reinigungsbürste
- Anbautisch
- Stiftschlüssel

**Hand cutter 20**

Electric hand cutting-device in practical plastic case incl.:

- 2 blades 150 / 200 mm
- Cleaning brush
- Extension table
- Pin wrench

Schnittiefe: 150 / 200 mm

Cutting depth: 150 / 200 mm

Beschreibung  
Description

Art.-Nr. Preis EUR  
Part No. Price EUR

mit Koffer / with case

5012151 146.20

Produktgruppe 1203

Item group 1203

**Zubehör****Accessories****Klingen**

Beschreibung  
Description

Klinge 150 mm  
Blade 150 mm

Klinge 200 mm  
Blade 200 mm

Klinge 250 mm  
Blade 250 mm

**Blades**

geeignet für  
suitable for

Handschneider 20  
Hand cutter 20

Handschneider 20  
Hand cutter 20

Handschneider 20  
Hand cutter 20

Art.-Nr. Preis EUR  
Part No. Price EUR

5012156 17.50

5012157 21.-

5012158 24.50

Produktgruppe 1213

Item group 1213



**Zubehör****Accessories****Anbautisch****Extension table**

Beschreibung Description	geeignet für suitable for	Art.-Nr. Part No.	Preis EUR Price EUR
Anbautisch Extension table	Handschneider 20 Hand cutter 20	5012161	4.90
Produktgruppe 1213	Item group 1213		

**Schneideschlitten****Cutting slide**

Beschreibung Description	geeignet für suitable for	Art.-Nr. Part No.	Preis EUR Price EUR
Schneideschlitten mit 2 Seitenflügel Cutting slide with 2 lateral wings	Handschneider 20 Hand cutter 20	5012159	52.40
Produktgruppe 1213	Item group 1213		

**Biegeblatt****Flexural blade**

Beschreibung Description	geeignet für suitable for	Art.-Nr. Part No.	Preis EUR Price EUR
Biegeblatt 300 mm zu Schneideschlitten Flexural blade 300 mm to Cutting slide	Handschneider 20 Hand cutter 20	5012160	20.40
Produktgruppe 1213	Item group 1213		

**Universalklammern****Universal clamps**

Beschreibung Description	Art.-Nr. Part No.	Preis EUR Price EUR
SPEWE Universalklammern 20 Stk., blau SPEWE Universal clamps 20 Pc., blue	1200001	30.-
Produktgruppe 1212	Item group 1212	

**Drehgestell für Kleberauftrag****Revolving frame, for adhesive application**

Beschreibung Description	Art.-Nr. Part No.	Preis EUR Price EUR
Drehgestell mit Eimerhalterung Revolving frame with bucket holder	1200005	235.-
Drehgestell mit Neigungseinstellung Revolving frame with inclination adjustment	1200014	147.-
Produktgruppe 1212	Item group 1212	

**Gewebeabroller****Textile dispenser**

Beschreibung Description	Art.-Nr. Part No.	Preis EUR Price EUR
Gewebeabroller Textile dispenser	1200164	168.-
Produktgruppe 1212 nur solange Vorrat	Item group 1212 Delivery only during of stock	

**Zubehör****Accessories****Verbrauchsmaterial****Consumables**

Beschreibung Description	geeignet für suitable for	Art.-Nr. Part No.	Preis EUR Price EUR
Trafosicherung 5 x 20, 10A, 10 Stk. Transformer fuse 5 x 20, 10A, 10 pcs	SPEWE 112SL SPEWE 212SL SPEWE 590GH SPEWE 5305SK/SL	1900084	<b>9.95</b>
Drahtführungsrolle Ø16 x 5 mm Wire guide roll Ø16 x 5 mm	SPEWE 112SL-28 SPEWE 212SL-30 SPEWE 590GH-28	1901671	<b>2.60</b>
Drahtführungsrolle Ø20 x 6.5 mm Wire guide roll Ø20 x 6.5 mm	SPEWE 5305SK-30 SPEWE 5305SL-30 SPEWE GT127-34	1903808	<b>4.40</b>
Ersatzdraht Ø 0.65 mm x 20 m Spare wire Ø 0.65 mm x 20 m	alle Geräte inkl. ES-A ausser ES all devices incl. ES-A except ES	1200018	<b>27.50</b>
Ersatzdraht Ø 0.50 mm x 6 m Spare wire Ø 0.50 mm x 6 m	Eckschneider ES ausser ES-A Corner cutter ES except ES-A	1200016	<b>18.50</b>

Produktgruppe 1212

Item group 1212





## Verkaufs- und Lieferbedingungen

### Technische Beratungen

Mündliche technische Beratungen sind unverbindlich und es wird keine Haftung für deren Tauglichkeit übernommen.

### Angebote

Angebotspreise basieren auf den angefragten Mengen und Grössen. Sie haben ohne anders lautende Angaben drei Monate Gültigkeit. Preisänderungen, verursacht durch Änderung der Mengen oder Grössen, bleiben vorbehalten.

### Preise

Preise verstehen sich exkl. MWST, verpackt auf Paletten, ab Dosteba. Preisänderungen in der Preisliste bleiben jederzeit vorbehalten und erfordern keine Voranzeige.

Mindermengenzuschläge:

Auftragswert unter EUR 50.–	min. EUR	15.–
-----------------------------	----------	------

### Form- und Programmierkosten

Form- und Programmierkosten, welche für die objektbezogene Herstellung von GFB-Elementen anfallen, werden netto verrechnet. Nach bezahlter Rechnung sind die Formen Eigentum des Bestellers. Der Besteller kann die Formen nach Rücksprache auf eigene Kosten abholen, ansonsten werden diese drei Monate nach der letzten Auslieferung ohne Rücksprache entsorgt. Abgeholte Formen werden nicht mehr zurückgenommen.

### Massaufnahmen

Massaufnahmen auf Baustellen werden nur nach Vereinbarung durchgeführt. Bei Massaufnahmen muss eine verantwortliche Person des Bestellers anwesend sein. Vorgängige Abklärungen sowie die Zugänglichkeit auf der Baustelle sind Aufgabe des Bestellers. Massauszüge ab Plänen müssen auf Verlangen vom Besteller unterzeichnet werden. Auf der Baustelle mündlich abgemachte Angaben sind unverbindlich und bedürfen einer schriftlichen Bestätigung. Anpassarbeiten beim Versetzen müssen toleriert werden und gehen zu Lasten des Bestellers.

### Auftragsbestätigungen

Auftragsbestätigungen werden per Fax oder E-Mail verschickt. Sie gelten als verbindlich, wenn innert 24 Stunden nach Erhalt keine Rückmeldung erfolgt. Auf Verlangen müssen diese vom Besteller unterzeichnet an die Dosteba zurückgesandt werden.

### Liefertermine

Der vorraussichtliche Liefertermin wird in der Auftragsbestätigung als unverbindlicher Richtwert angegeben. Es kann nur für separat vergütete Expresslieferungen die Gewähr der Zustellung zum vereinbarten Fixtermin übernommen werden. Der Liefertermin gilt als eingehalten wenn die Ware termingerecht vom Frachtführer übergeben wurde. Bei Lieferunfähigkeit unseres Versenders insbesondere bei Streik, öffentliche Unruhen, höhere Gewalt oder kundenseitiger Adressfehlern werden wir von unserer Lieferverpflichtung befreit bzw. werden wir Ihnen den nächstmöglichen Liefertermin mitteilen. Bauseits anfallende Kosten wie Wartezeit, Gerüstkosten usw. dürfen der Dosteba nicht verrechnet werden.

### Transportkosten und Transportrisiko

Die Transportkosten sowie das Transportrisiko gehen zu Lasten des Bestellers. Transporte mit dem LKW werden nach den aktuell geltenden Speditionstarifen verrechnet.

Ihre aktuellen Transportkosten für LKW und Paketdienst sind im Konditionenblatt abgedruckt und geregelt.

Zuschlag Baustellenlieferung	EUR/Lieferung	10.–
Zuschlag Adressklärungen	EUR/Stk.	15.–
Zuschlag für Rückholungen	min. EUR	15.–

### Verpackungskosten

Nicht ausgetauschte Paletten werden nach folgenden Ansätzen verrechnet:

Euro-Palette	EUR/Stk.	30.–
Dosteba-Palette	EUR/Stk.	25.–

Es werden keine Paletten abgeholt. Zurückgebrachte Paletten werden nach folgenden Ansätzen vergütet:

Euro- und Dosteba-Palette	EUR/Stk.	12.–
---------------------------	----------	------

### Warenannahme

Der Warenempfänger ist verantwortlich für die Zugänglichkeit der Baustelle und das Abladen der Ware. Mit Unterzeichnung der Lieferscheinkopie bestätigt er, dass alle bestellten Waren ausgeliefert bzw. abgeladen worden sind und keine ersichtlichen Beschädigungen vorliegen.

### Fakturen

Fakturen sind innert 30 Tagen netto ab Ausstellungsdatum zu begleichen.

### Änderungen und Annullierungen

Änderungen und Annullierungen können nur bis vor Fabrikationsbeginn ohne Kostenfolge berücksichtigt werden. Aufgelaufene Kosten werden bei laufenden oder bereits fertig erstellten Aufträgen, zuzüglich allfälliger Entsorgungskosten, verrechnet.

### Produktmängel und Reklamationen

Produkte mit Mängeln dürfen nicht montiert oder verarbeitet werden. Dosteba leistet Ersatz oder Nachbesserung für Mängel, die innerhalb von zehn Arbeitstagen nach Auslieferung und jedenfalls vor Montage gerügt wurden. Anpassungs- und Ausgleichsarbeiten, die bei der Montage vorgenommen werden müssen, gelten nicht als Produktmängel. Mängelrügen bei verarbeiteten Elementen werden nur im Rahmen der Garantieklausel anerkannt, sofern sie nicht durch seriöse Prüfung bereits vor der Montage bzw. Verarbeitung feststellbar gewesen wären.

### Retouren

Retouren sind nur in Ausnahmefällen möglich. Die Transportkosten sowie das Transportrisiko gehen zu Lasten des Bestellers. Die Höhe der Vergütung wird im Werk festgestellt und richtet sich nach der Wiederverwendbarkeit der Produkte. Für die Warenkontrolle und Wiedereinlagerung werden mindestens EUR 50.– verrechnet. Entsorgungskosten werden nach Aufwand erhoben und dem Besteller verrechnet.

### Garantie für Elemente

Dosteba leistet auf die von ihr konstruierten und gefertigten Elemente fünf Jahre Garantie für technische Tauglichkeit und Witterungsbeständigkeit, sofern nach der Auslieferung keine Änderungen angebracht und sie gemäss den Herstellervorschriften verarbeitet wurden. Diese Garantie umfasst das Recht auf Nachbesserung oder einer Ersatzlieferung. Eine weitergehende Gewährleistung übernimmt die Dosteba nur, sofern diese schriftlich festgehalten ist. Die Garantiefrist beginnt mit dem Rechnungsdatum an den Besteller.

### Garantie für Geräte und Werkzeuge

Die Garantiezeit beginnt mit dem Verkaufsdatum des Gerätes an den Endverbraucher. Die Garantie erstreckt sich nur auf Mängel, die auf Material- und/oder Herstellungsfehler sowie auf die Nichterfüllung zugesicherter Eigenschaften zurückzuführen sind. Bei Geltendmachung eines Garantieanspruches ist die Originalrechnung mit Rechnungsdatum beizufügen. Der Transport des fehlerhaften Produktes erfolgt auf eigenes Risiko und auf eigene Kosten. Es besteht kein Recht oder Anspruch auf einen Ersatz. Ansonsten gelten die Garantieleistungen des jeweiligen Herstellers.

### Gültigkeit

Alle Angaben entsprechen bei Drucklegung dem Stand der Technik. Gewährleistung bzw. eine Rechtspflicht für den Anwendungsfall kann daraus nicht abgeleitet werden, da Ausführungs- und Arbeitsbedingungen ausserhalb unserer Kontrolle stehen. Änderungen und Weiterentwicklungen bleiben generell vorbehalten. Vorliegende Bedingungen treten bei Auftragserteilung in Kraft. Änderungen bedürfen der schriftlichen Form.

### Gerichtsstand

Gerichtsstand: 72770 Reutlingen, Deutschland.

*Dosteba GmbH, 01.01.2024*







**Dosteba GmbH**

Aspenhaustraße 6  
D-72770 Reutlingen

Telefon: +49 7121 30177 10  
Fax: +49 7121 30177 20  
E-Mail: [dosteba@dosteba.eu](mailto:dosteba@dosteba.eu)  
Internet: [www.dosteba.eu](http://www.dosteba.eu)